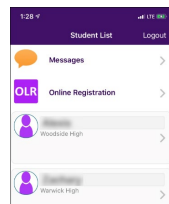
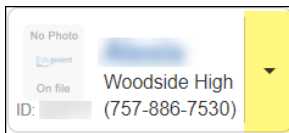


## ACCEDER PARENTVUE

- Desde una página de búsqueda, ir a <http://sbo.nn.k12.va.us/parentvue/>. Los padres También pueden utilizar el app ParentVUE.
- En el sitio web, haga clic **I am a Parent (Soy un padre)** y entre el Nombre de Usuario (Username) y la Contraseña (Password) de Synergy. Haga clic en **Login (Inicio de Sesión)**. Desde el App, entre el Nombre de Usuario (Username) y la Contraseña (Password) y haga clic en **Login (Inicio de Sesión)**.

## SELECCIONE UN ESTUDIANTE Y EDITE LA INFORMACIÓN

- Después de acceder ParentVue, haga clic en **Student list** (Lista de Estudiante) y elija el primer estudiante. Debe completar y hacer una selección de regreso para aprender para **CADA** niño(a) en su lista de estudiante que este regresando a la escuela para el año escolar 2020-2021.

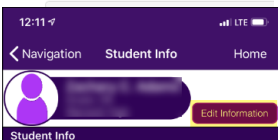
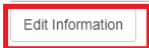


- En el panel hacia la izquierda, seleccione **Student Info (Información de estudiante)**.

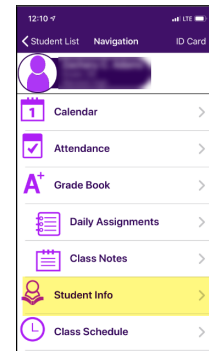
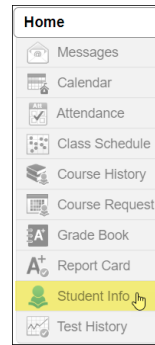
## SELECCIONE UN ESTUDIANTE Y EDITE LA INFORMACIÓN (CONT.)

- Una vez que abra la pantalla de Student Info (Información de Estudiante) haga clic en **Edit Information (Editar Información)**.

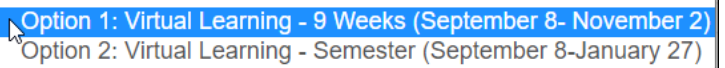
### STUDENT INFO



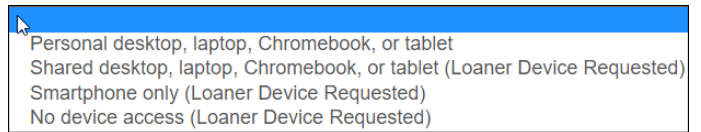
## SELECCIONE UNA OPCIÓN DE REGRESO PARA APRENDER



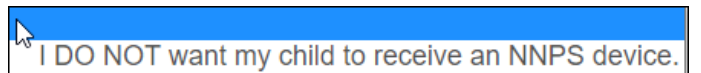
- Desplácese hacia **Return to Learn (Regreso para Aprender)**.
- Seleccione el **método preferido de aprendizaje** para su hijo(a):
  - Opción 1: Aprendizaje Virtual - 9 Semanas ( 8 de septiembre - 2 de noviembre):** Seleccione esta opción para indicar que su hijo(a) asistirá la escuela virtualmente por las primeras 9 semanas.
  - Opción 2: Semestre- Aprendizaje Virtual (8 de septiembre – 27 de enero):** Seleccione esta opción para indicar que su hijo(a) asistirá la escuela virtualmente por el primer semestre.



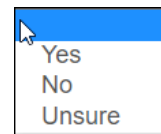
- For Elementary Students Only (Solo para estudiantes de básica)** elija qué tipo de dispositivo su hijo(a) tiene acceso para el aprendizaje virtual.




- Seleccione si desea **opt-out of the district issued device (Optar por NO obtener un dispositivo proporcionado por el distrito)** y va a proporcionar uno propio.



- Seleccione si su hijo(a) **requerirá cuidado de niño/guardería** para el año escolar 2020-2021.



- Seleccione si usted requiere o no cuidado de niño/guardería, si **ya tiene asegurado un proveedor.**



- Haga clic **Save Changes (Guardar los cambios)**.
- Repetir para estudiante adicional**, si aplica.